

## Chiavi universali per armadi elettrici e quadri

Per quadri di comando (pannelli elettrici), armadi elettrici, rubinetti del gas, dell'acqua e per installazioni di sistemi di climatizzazione, di ventilazione, rubinetti delle valvole, sanitari, infissi, ecc.

Tipo in pressofusione di zinco

**ABC** TOOLS

Con le seguenti bocche:

2  da 5 e 7-8 mm, 1  da 7 e 9 mm, 1 con alette  da 3-5 mm

Completa di inserto doppio (bits) per viti ad intaglio  1,0x7 mm e «PHILLIPS®»  PH 2 ed 1 adattatore per inserti da 1/4"

Dimensioni 72x72 mm

Codice M 7108 4500	M 7108/45	Cad. €		1
--------------------	-----------	--------	---	---


**KNIPLEX**

Con le seguenti bocche:

3  da 5 - 6 - 8 mm, 1  da 9, 1 con alette  da 3-5 mm

Completa di inserto doppio (bits) per viti ad intaglio  1,0x7 mm e «PHILLIPS®»  PH 2 ed 1 adattatore per inserti da 1/4"

M 7108/4 - Esecuzione corta, dimensioni 44x44 mm

M 7108/5 - Esecuzione lunga, dimensioni 76x76 mm - Con  supplementare da 5 mm



Codice M 7108 4000	M 7108/4	Cad. €		1
--------------------	----------	--------	---	---

Codice M 7108 5000	M 7108/5	Cad. €		1
--------------------	----------	--------	---	---

**KNIPLEX**

Con le seguenti bocche:

3  da 5 - 7 - 8 mm, 2  da 9 - 10 mm ed 1 attacco conico  da 6÷9 mm

Completa di inserto doppio (bits) per viti ad intaglio  1,0x7 mm e «PHILLIPS®»  PH 2 ed 1 adattatore per inserti da 1/4"

Lunghezza totale 90 mm




Codice M 7108 1000	M 7108/1	Cad. €		1
--------------------	----------	--------	---	---

**ABC** TOOLS

Corpo in resina sintetica rinforzata, bussole girevoli in pressofusione di zinco

Esecuzione con doppio snodo ideale per impiego a "L" per applicare grandi forze di serraggio





2 bussole girevoli in pressofusione con 3 teste con doppia funzione e 1 standard:

 7 - 8 - 9 mm,  5 - 6 - 7 - 8,  3 - 5 mm

Dimensioni aperto / chiuso: 127x28 mm / 60x35 mm

Codice M 7108 5400	M 7108/54	Cad. €		1
--------------------	-----------	--------	---	---

Con 4 bussole girevoli con le seguenti bocche:

4  5, 6, 7-8, 9-10 mm, 3  7, 8-9, 10-11 mm, 1 con alette  da 3-5 mm, 1  da 6 mm

Con catenella amovibile completa di moschettone e 1 adattatore per inserti da 1/4"

Dimensioni 95x95 mm

M 7108/55 - **ABC** TOOLS

M 7108/6 - **KNIPLEX**




Codice M 7108 5500	M 7108/55	Cad. €		1
--------------------	-----------	--------	---	---


Codice M 7108 6000	M 7108/6	Cad. €		1
--------------------	----------	--------	---	---



**KNIPLEX** - TwinKey

Utensile universale composto da 2 chiavi con 10 bocche, adatti per aprire e chiudere tutti i sistemi di approvvigionamento acqua, luce e gas, armadi e quadri elettrici, impianti di climatizzazione e ventilazione, valvole di arresto, ecc. - Le chiavi sono unite con calamita per minimo ingombro

Con le seguenti bocche:

4  5/6 - 7/8 - 9/10 - 11 mm, 4  7 - 8/9 - 10/11 - 12 mm, 1 con alette  da 3-5 mm,

1  da 6 mm, 1 attacco conico da 6÷9 mm

Completa di un inserto doppio (bits) per viti ad intaglio  7x1 mm e «PHILLIPS®»  PH2, unito alle due chiavi tramite robusto filo in acciaio inossidabile

Lunghezza totale 95 mm

Codice M 7108 7000	M 7108/7	Cad. €		1
--------------------	----------	--------	---	---

**KNIPLEX**

Tipo con corpo in resina sintetica rinforzata con fibra di vetro e bocche girevoli in pressofusione di zinco

Con bocca a tenuta magnetica per inserti attacco 1/4"

Esecuzione a penna con clip da taschino

Supporto con 2 bussole girevoli con le seguenti bocche:

2  da 5, 6-8 mm - 1  da 9 mm - 1  da 3-5 mm

Fornita con 2 inserti doppi  7,0x1,2 mm -  PH 2 e  T20 -  T25, e attacco supplementare per inserti con attacco 1/4"

Lunghezza totale 145 mm

Codice M 7108 9000	M 7108/9	Cad. €		1
--------------------	----------	--------	---	---

