



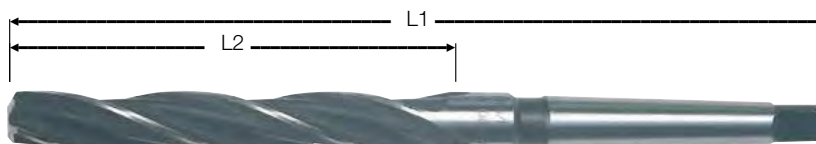
**HSS** **DIN 344**  **Taglio destro** **H 8**



Taglienti elicoidali destri  
Il diametro del gambo è uguale al diametro nominale

Ø mm	Codice	F 7784 Cad. €	Ø imbocco mm	L2 mm	L1 mm	Ø mm	Codice	F 7784 Cad. €	Ø imbocco mm	L2 mm	L1 mm
3	F 7784 0003		2,0	55	84	12	F 7784 0012		7,8	134	184
4	F 7784 0004		2,6	64	96	13	F 7784 0013		8,4	134	184
5	F 7784 0005		3,2	74	108	14	F 7784 0014		9,1	142	194
6	F 7784 0006		3,9	80	116	15	F 7784 0015		9,7	147	202
6,5	F 7784 0065		3,9	86	124	16	F 7784 0016		10,4	153	211
7	F 7784 0007		4,5	93	133	17	F 7784 0017		11,0	159	218
8	F 7784 0008		5,2	100	142	18	F 7784 0018		11,7	165	226
9	F 7784 0009		5,8	107	151	19	F 7784 0019		12,3	171	234
10	F 7784 0010		6,5	116	162	20	F 7784 0020		13,0	177	242
11	F 7784 0011		7,1	125	173						

**HSS** **DIN 343**  **Taglio destro** **H 8**



Taglienti elicoidali destri

Ø mm	Codice	F 7786 Cad. €	Ø imbocco mm	L2 mm	L1 mm	Cono Morse	Ø mm	Codice	F 7786 Cad. €	Ø imbocco mm	L2 mm	L1 mm	Cono Morse
8	F 7786 0008		5,2	75	156	1	20	F 7786 0020		13,0	140	238	2
10	F 7786 0010		6,5	87	168	1	21	F 7786 0021		13,6	145	243	2
11	F 7786 0011		7,1	94	175	1	22	F 7786 0022		14,3	150	248	2
12	F 7786 0012		7,8	101	182	1	23	F 7786 0023		15,0	155	253	2
13	F 7786 0013		8,4	101	182	1	24	F 7786 0024		15,6	160	281	3
14	F 7786 0014		9,1	108	189	1	25	F 7786 0025		16,3	160	281	3
15	F 7786 0015		9,7	114	212	2	26	F 7786 0026		17,0	165	286	3
16	F 7786 0016		10,4	120	218	2	27	F 7786 0027		17,6	170	291	3
17	F 7786 0017		11,0	125	223	2	28	F 7786 0028		18,3	170	291	3
18	F 7786 0018		11,7	130	228	2	29	F 7786 0029		19,0	175	296	3
19	F 7786 0019		12,3	135	233	2	30	F 7786 0030		19,5	175	296	3

**F  
2**

